



ФЕДЕРАЛЬНАЯ СЛУЖБА  
ГОСУДАРСТВЕННОЙ СТАТИСТИКИ

# Оперативные демографические показатели Воронежской области



за январь-сентябрь 2022 года



ФЕДЕРАЛЬНАЯ СЛУЖБА  
ГОСУДАРСТВЕННОЙ СТАТИСТИКИ

# Оперативные демографические показатели

Воронежской области

за январь-сентябрь 2022 года

- 01 Естественное движение населения
- 02 Рождаемость
- 03 Смертность
- 04 Браки
- 05 Разводы



# ЕСТЕСТВЕННОЕ ДВИЖЕНИЕ НАСЕЛЕНИЯ

ЧЕЛОВЕК



## Показатели естественного движения населения

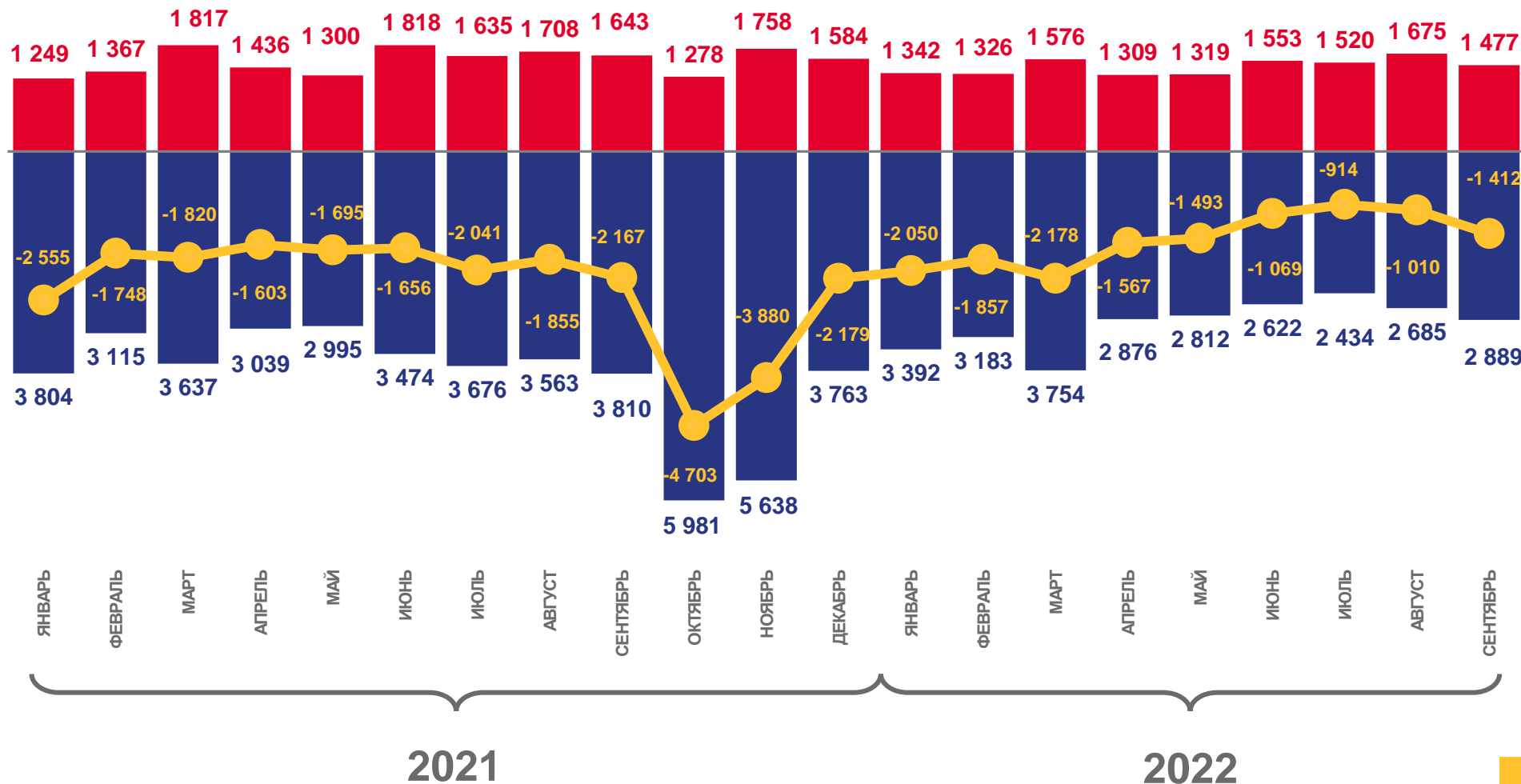
за январь-сентябрь 2022 года

**-13,5 тыс. человек**

Естественный прирост населения

**-7,9%** в расчете на 1000 человек

Коэффициент естественного прироста населения



■ Число родившихся \*

■ Число умерших \*

— Естественный прирост \*

\* - Оперативные данные за 2021 и 2022 года





# КОЭФФИЦИЕНТ ЕСТЕСТВЕННОГО ПРИРОСТА (УБЫЛИ) НАСЕЛЕНИЯ

## НА 1000 ЧЕЛОВЕК НАСЕЛЕНИЯ

Муниципальные районы и городские округа с наибольшими и наименьшими значениями показателя

- 27** муниципальных районов
- 2** городских округа  
значение показателя **больше**, чем по области
- 4** муниципальных района
- 1** городской округ  
значение показателя **меньше**, чем по области





# ЧИСЛО ЗАРЕГИСТРИРОВАННЫХ РОДИВШИХСЯ

ТЫСЯЧ ЧЕЛОВЕК

## Рождаемость

за январь-сентябрь 2022 года

**13,1** тыс. чел.

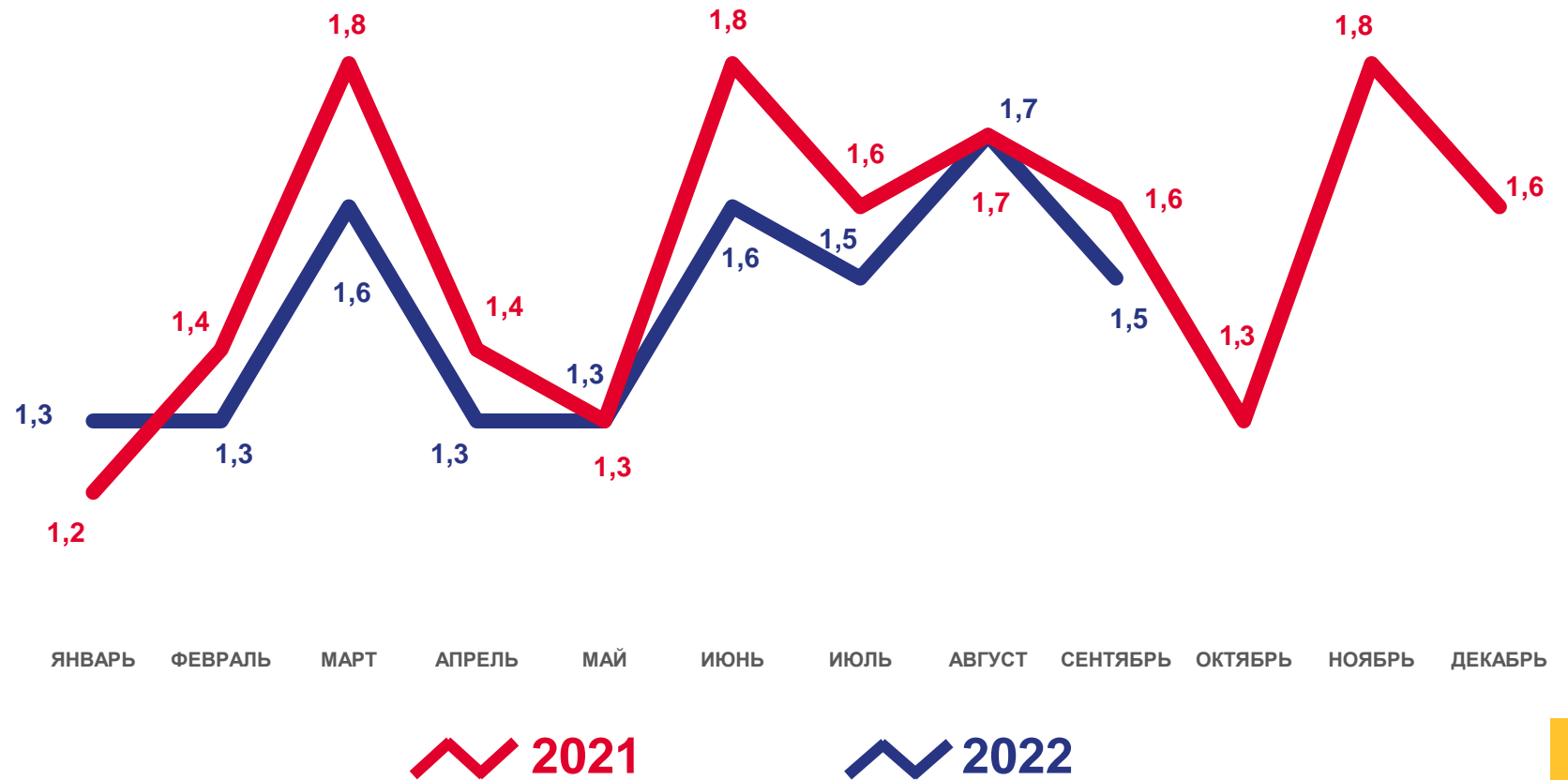
Число зарегистрированных родившихся

**7,7 ‰** в расчете на 1000 человек

Коэффициент рождаемости

**-6,3%**

Изменение к январю-сентябрю 2021 года





# КОЭФФИЦИЕНТ РОЖДАЕМОСТИ НА 1000 ЧЕЛОВЕК НАСЕЛЕНИЯ

Муниципальные районы и городские округа с наибольшими и наименьшими значениями показателя



5  
1

5 муниципальных районов  
1 городской округ

значение показателя  
**больше**, чем по области

25  
2

25 муниципальных районов  
2 городских округа

значение показателя  
**меньше**, чем по области





# ЧИСЛО ЗАРЕГИСТРИРОВАННЫХ УМЕРШИХ

## ТЫСЯЧ ЧЕЛОВЕК

### Смертность

за январь-сентябрь 2022 года

**26,6** ТЫС. ЧЕЛОВЕК

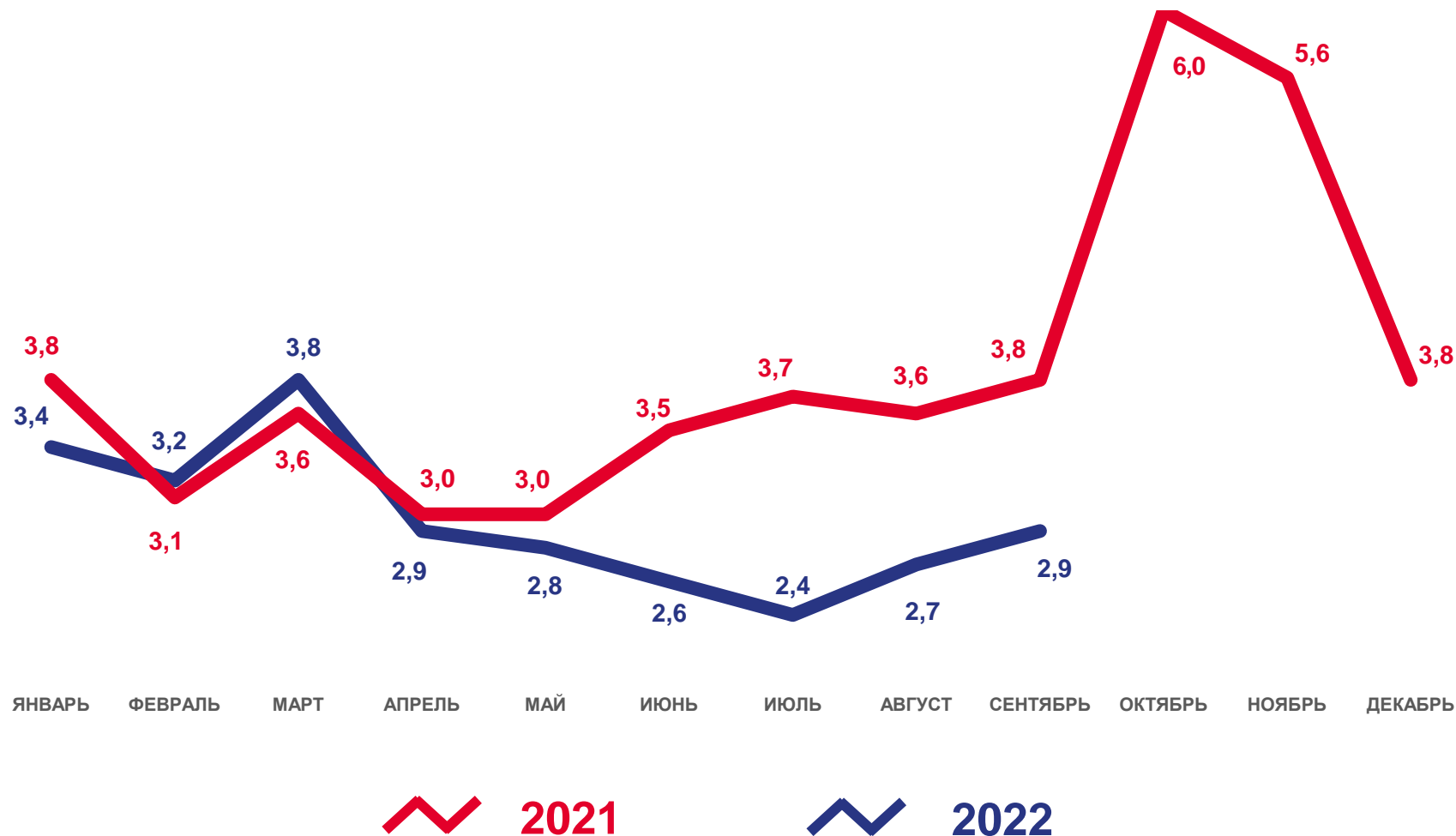
Число зарегистрированных умерших

**15,6 ‰** в расчете на 1000 человек

Коэффициент смертности

**-14,4 %**

Изменение к январю-сентябрю 2021 года



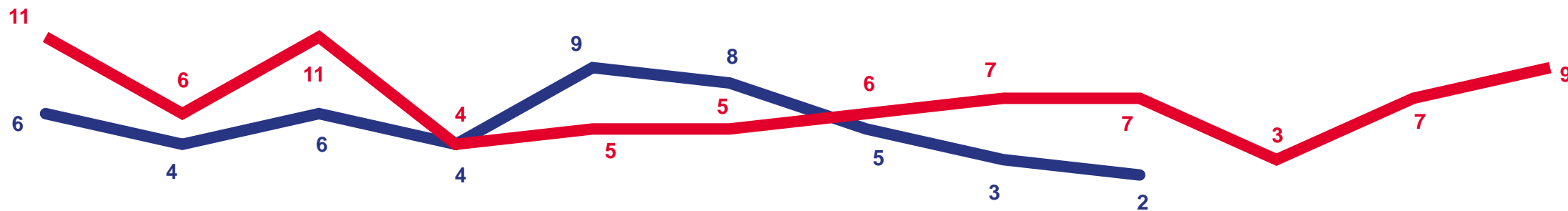


# ПОКАЗАТЕЛИ МЛАДЕНЧЕСКОЙ СМЕРТНОСТИ

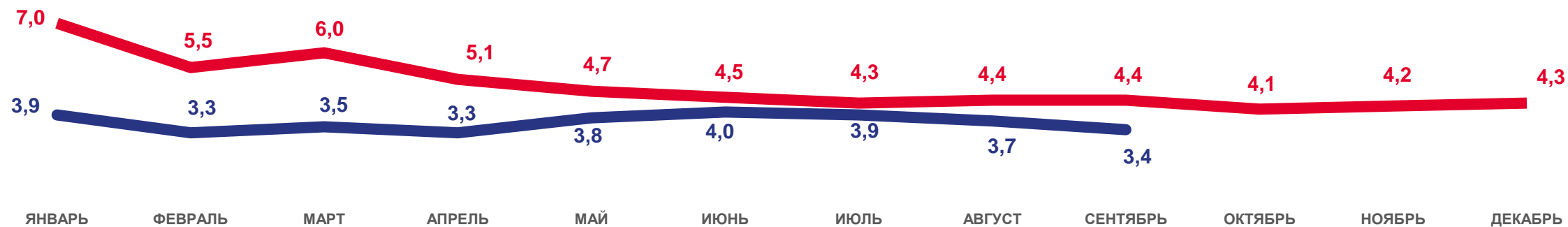
**24,2%**

Изменение  
к январю-сентябрю 2021 года

Число умерших в возрасте до 1 года (человек)



Коэффициент младенческой смертности, на 1000 родившихся живыми



2021

2022







# ЧИСЛО ЗАРЕГИСТРИРОВАННЫХ БРАКОВ

ТЫСЯЧ ЕДИНИЦ

## Брачность

за январь-сентябрь 2022 года

**12,0** тыс. браков

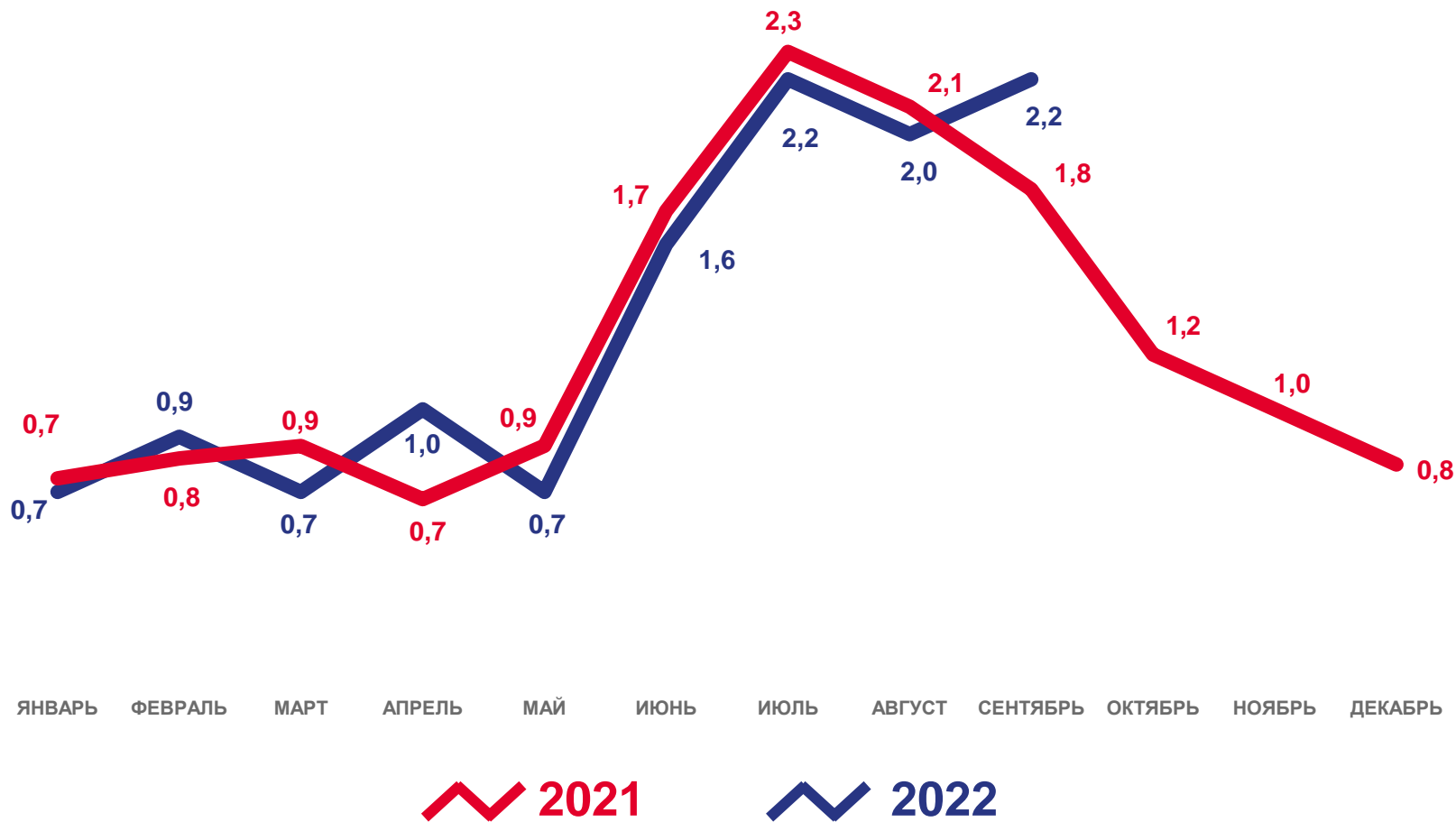
Число зарегистрированных браков

**7,0 %** в расчете на 1000 человек

Коэффициент брачности

**1,4 %**

Изменение к январю-сентябрю 2021 года





# КОЭФФИЦИЕНТ БРАЧНОСТИ

НА 1000 ЧЕЛОВЕК НАСЕЛЕНИЯ

Муниципальные районы и городские округа с наибольшими и наименьшими значениями показателя



2

муниципальных района

1

городской округ

значение показателя **больше**, чем по области

28

муниципальных районов

2

городских округа

значение показателя **меньше**, чем по области





# ЧИСЛО ЗАРЕГИСТРИРОВАННЫХ РАЗВОДОВ

## ТЫСЯЧ ЕДИНИЦ

### Разводимость

за январь-сентябрь 2022 года

**7,5** тыс. разводов

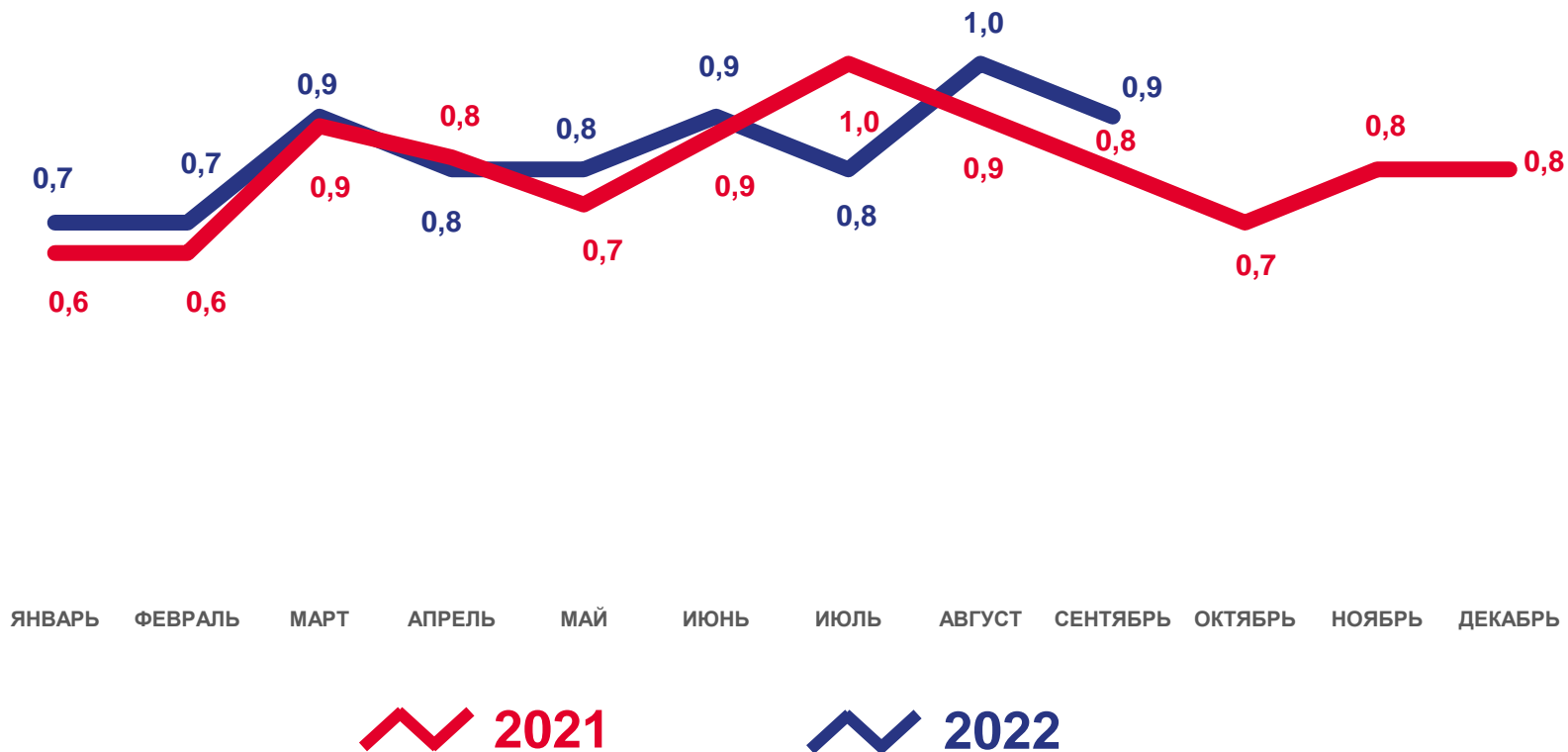
Число зарегистрированных разводов

**4,4 %** в расчете на 1000 человек

Коэффициент разводимости

**2,3 %**

Изменение к январю-сентябрю 2021 года





# КОЭФФИЦИЕНТ РАЗВОДИМОСТИ

НА 1000 ЧЕЛОВЕК НАСЕЛЕНИЯ

Муниципальные районы и городские округа с наибольшими и наименьшими значениями показателя



7

муниципальных районов

2

городских округа

значение показателя **больше**, чем по области

21

муниципальных района

1

городской округ

значение показателя **меньше**, чем по области